

Группа
«Весёлый городок»
День за днём.

2020 - 2021




Мы стали на год старше














Уважаемые родители, педагоги и дети!

Екатеринбургский Зоопарк готовится к Новому году!
Объявляет конкурс лучшей новогодней игрушки
Екатеринбургского зоопарка.

Конкурс проводится среди детей дошкольного
возраста.

Участникам конкурса предлагается своими руками
сделать игрушку, которая будет изображать
животного, обитающего в нашем зоопарке. Сделать
игрушку можно из любого материала.

Требования к работам:

- Игрушка должна быть прочной, чтобы выдержать ветер и снег.
- Иметь прочное крепление.
- Один параметр размера игрушки (длина, высота, ширина) должна быть 20 см, или выше.
- Материал, техника работы на усмотрение автора.

Игрушки приносить в детский сад до **17 декабря**.

Большое спасибо! И с наступающим Новым годом!









Мой

ПАПА САМЫЙ

ЛУЧШИЙ

И Я ЕГО
ЛЮБЛЮ






















ЕСЛИ ВЫ ПРОВАЛИЛИСЬ ПОД ЛЕД:

☞ На паникуйте, сбросьте тяжёлые вещи, широко разведите руки по краям льда, чтобы не погрузиться с головой, зовите на помощь.



☞ Переберитесь к тому краю полыньи, откуда идёт течение- это гарантия, что Вас не затянет под лёд.

☞ Дёрнувшись до края полыньи, постарайтесь побольше высунуться из воды, чтобы напечь грудью на закраину и поочередно поднимите, вытяните ноги на лыжню.



☞ Выбравшись из полыньи, откатитесь от неё и ползите в ту сторону, откуда пришли.

☞ Выбравшись на сушу, постарайтесь согреться: охлаждение может вызвать серьезные осложнения.

ОПАСНЫЕ МЕСТА НА ВОДОЁМЕ:



ЧЕЛОВЕК ПРОВАЛИЛСЯ ПОД ЛЕД, ВЫ СТАЛИ ОЧЕВИДЕЦЕМ:

☞ Немедленно кричите, что идёте на помощь.

☞ Приблизившись к полынье можно только ползком, широко раскинув руки.

☞ Подложите под себя лыжи, фанеру или доску, чтобы увеличить площадь опоры и ползите на них.

☞ К самому краю полыньи подползать нельзя, иначе и сами окажитесь в воде.

☞ Подать пострадавшему шarf или ремень, любую доску или жердь, санки, лыжи и т.п. — за 3-4 метра до полыньи.

☞ Если Вы не один, то 2-3 человека ложатся на лёд по цепочке и, держа друг друга за ноги, двигаются к полынье.

☞ Действовать необходимо решительно и скоро, т.к. пострадавший быстро тонет в ледяной воде, а намокшая одежда тянет его вниз.

☞ Подав пострадавшему подручное средство спасения, надо вытянуть его на лёд и ползком выбраться из опасной зоны.

☞ Пострадавшего следует укрыть от ветра, как можно быстрее доставить в тёплое место, растереть, переодеть и дать горячее питье.

ВЗРОСЛЫЕ И ДЕТИ, СОБЛЮДАЙТЕ ПРАВИЛА ПОВЕДЕНИЯ НА ВОДНЫХ ОБЪЕКТАХ!

ВЫПОЛНЯЕТЕ ЗАЯВЛЕННЫЙ МЕР ОСТОРОЖНОСТИ — ЗАЛОГ ВАШЕЙ БЕЗОПАСНОСТИ!

Если Вы стали очевидцем несчастного случая на водном объекте или сами попали в аналогичную ситуацию и существует возможность сообщить о происшествии, срочно обращайтесь за помощью в Управление ГОЧС администрации города 67-09-51 24-92-88 051

УПРАВЛЕНИЕ ПО ДЕЛАМ ГРАЖДАНСКОЙ ОБОРОНЫ И ЧРЕЗВЫЧАЙНЫМ СИТУАЦИЯМ АДМИНИСТРАЦИЯ ГОРОДА



ПАМЯТКА

ОСТОРОЖНО, ТОНКИЙ ЛЁД!

КАКИЕ МЕРЫ БЕЗОПАСНОСТИ НЕОБХОДИМО СОБЛЮДАТЬ НА ЛЬДУ ВЕСНОЙ?

В период весеннего паводка и ледохода следует помнить правила:

- Не выходите на лёд, не проверяйте прочность льда ударом ноги и не катайтесь на плавающих льдинах и всякого рода самодельных плотках.
- Не следует собираться большими группами на берегах водоёмов и рек, вблизи льда, на мостах и переправах.
- Не переходите реку и водоёмы по льду.
- Если оказались свидетелем несчастного случая, немедленно обратитесь за помощью к взрослым или сообщите о случившемся в службу спасения. Вызвать службу спасения можно по номеру телефона 112.



- Не предпринимайте самостоятельных действий по спасению пострадавшего. Необходимо помнить, что во время ледохода и паводка помощь терпящим бедствие гораздо труднее, чем когда-либо. Безопасность в данном случае не признак трусости, а осторожность разумных людей.

ЭЛЕКТРИЧЕСТВО — ДРУГ ИЛИ ВРАГ?

При использовании электричества необходимо соблюдать правила:

- Нельзя пользоваться электроприборами в ванных комнатах, банях, бассейнах и саунах.
- Не вставляй вилку в розетку мокрыми руками.
- Ни в коем случае не подходи к оголенному проводу и не дотрагивайся до него. Может ударить током.
- Выдергивая вилку из розетки, никогда не тяни руками за электрический провод, может случиться короткое замыкание.
- Никогда не протирай включенные приборы влажной тряпкой.
- Никогда не провайки в трансформаторные подстанции. ЭТО ОЧЕНЬ ОПАСНО ДЛЯ ЖИЗНИ!
- Нельзя гасить загоревшиеся электроприборы водой.



ЧТО ДЕЛАТЬ В СЛУЧАЕ ПОЖАРА?

Следует запомнить правила, которые помогут спастись в случае пожара:

- Немедленно вызови пожарных по телефону «01», не забудь назвать свою фамилию и точный адрес пожара, позвони на помощь взрослых.
- Срочно покинь задымленное помещение.
- Если помещение, в котором находишься сильно задымлено, то намочи платок или полотенце водой и дыши через него, пригнись к полу, и двигайся по направлению к выходу вдоль стены.



- Самое главное: как бы ни был испуган, никогда не прыгай в укромные места.

- Если на тебе вспыхнула одежда — остановись и падай на землю и катайся, пока не сошьёшь пламя.



ПРА ОБЩЕСТВЕННОГО ЗДОРОВОУХРАНЕНИЯ МЗ РК АСИНОСТИ ДЕТЕЙ В ЗИМНИЙ ПЕРИОД

Или на лыжне, ходить по снежку, лепить снеговика и т.д. помнить себе от неприятных последствий помогут простые правила.

Катание на санках, ледяных горках

- + Присядьте, не лезьте в самую неустойчивую часть.
- + Катайтесь на санках с горки нежелательно, лучше на ледяных горках.
- + Следить должен выводить на безопасную часть.
- + Малышей лучше катать с маленьких пологих снежных горок, вблизи опочных местях и при отсутствии деревьев, заборов и др. препятствий.
- + Нельзя разрешать ребенку кататься на санках, лежа на животе, он может повредить зубы или голову.

Осторожно, мороз!

Скрывайте или вовсе исключите прогулку с детьми в морозные дни.

Катание на лыжах

Катайтесь следуют в парковой зоне, за городом, в том районе города, где отсутствует движение автотранспорта.

Катание на коньках

- + Катайтесь на специально оборудованных катках.
- + Оградите ребенка в полную осведомленность.
- + Не отходите от ребенка, чтобы в случае необходимости поддержать его и избежать падений.

Игры около дома

- + Не разрешайте детям играть у дороги.
- + Не позволяйте прыгать в сугроб с высоты.
- + Под снег они могут быть разбитые бутылки, камни, мусор и др.
- + Объясните детям, что нельзя брать в рот снег, сосульки, в них много грибов и микробов, которые могут вызвать болезни.

Осторожно, гололед!

- + Учите детей, что ходить по обледеневшей тротуару нужно маленькими шагами, наступая на всю ступню.
- + Обходите скользкие места.
- + Выматывайте подошвы обуви.

ОБУЧЕНИЕ ДЕТЕЙ ПОМОЖЕТ ИМ ИЗБЕЖАТЬ МНОГИХ ОПАСНЫХ ДЕТСКИХ НЕПРИЯТНОСТЕЙ.





СПАСИБО ЗА ВНИМАНИЕ