

МБДОУ детский сад компенсирующего вида № 438

Проект
*«Наш двор – наведём
порядок в нём!»*

Презентация старшей группы «Смешарики»
Команды «Искорки добра»

Воспитатели:

Шамшурина Наталья Николаевна

Мешкова Людмила Аркадьевна

Актуальность

Для детей, посещающих детский сад, групповые участки являются тем самым "нашим двором". Здесь проходят дневные и вечерние прогулки, наблюдения за погодой и сезонными изменениями в природе, экологические занятия и акции, трудовая и природоохранная деятельность и многое, многое другое.

Но самое главное, в "наших дворах" дети **ИГРАЮТ!**

В игровой форме дети приобретают необходимые навыки для адаптации в социуме. Дети с ОВЗ являются полноправными членами общества и социальные навыки очень важны для них. Приобщение детей к общественно-полезной деятельности, другими словами волонтерской деятельности, является одной из приоритетной задачей нашего детского сада.

Цель проекта

Приобщение детей к общественно-полезной деятельности посредством использования различных форм природоохранных мероприятий на территории детского сада

Задачи

1. Формировать основы экологической культуры детей.
2. Развивать осознанное отношение к результатам природоохранной деятельности человека.
3. Анализировать собственное поведение в природном окружении.
4. Вызывать желание беречь природу своего двора.
5. Воспитывать доброту, положительное отношение к природе и к людям

Краткое описание проекта

В свой проект мы включили различные мероприятия: трудовой десант, совместные мини – проекты, агитационные акции, природоохранные мероприятия, экологические праздники и т. д. Вместе с детьми мы ухаживали за цветами, поливали и пропалывали их. Приводили в порядок свой участок: убирали упавшие ветки, подметали веранду, расчищали снег и строили постройки. Дети собирали пластмассовые банки и бутылки для своих поделок. Украшали участок к праздникам гирляндами из крышечек. А также дети и родители собирали макулатуры для сдачи в приёмный пункт. Вместе с родителями дети смастерили кормушки для птиц и сами их развесили на участке. В течение зимы они подкармливали птиц на улице. Дети рисовали агитационные листовки и плакаты, сочиняли короткие стихи.

К 300-летию **Екатеринбурга** провели экологический квиз на территории детского сада и нарисовали агитационный плакат **«Екатеринбург – эко - город»**. В детском саду провели праздник **«День Земли»**. Дети вместе с педагогами и родителями провели экологическую акцию **«Зелёный трамвай»** в городском транспорте.

«Только Мы - сэкономим свои дворы!»

Экологические слоганы

Будет чисто в мире нашем
Будет мир светлей и краше

Бумага - влево, пластик – вправо.
Теперь на мусор, найдём управу

Не мешайте нам сейчас
Дело важное у нас.
Мы участок подметаем
Чисто, чисто прибираем.

Только в чистом дворе
Расты здоровой детворе



Мы за светлое будущее!
Мы за чистый мир без мусора

Мы юные экологи
Мы за всё в ответе.

Лучше нашей Родины
Нет земли на свете!

Мы цветочки все польем,
Птичек всех мы бережем.
Пусть планета наша,
Расцветает с каждым днём!

Экологические рисунки



Анкеты для соцопроса

АНКЕТА.

« Хозяин ли Я ? »

Возможные действия	Я Делаю это	Мы делаем это вместе с родителями	Я буду это делать	Я не делаю это	Я не могу это делать
1	2	3	4	5	6
1. Собирать макулатуру					
2. Покупать молочные продукты в стеклянной таре					
3. Использовать для рисования обе стороны листа					
4. Использовать пластиковые пакеты несколько раз					
5. Использовать картонные коробки для игрушек					
6. Изготовление кормушек из коробок					
7. Изготовление разнообразных игрушек-дергунчиков					
8. Коллекционирование этикеток, бирок, фантиков					
9. Изготовление альбомов, книжек-раскладушек из картона					
Всего:					

Поставить знак « + » на пересечении строк и столбцов, чтобы получилась фраза, подходящая для ответа

АНКЕТА

"В нашем дворе"

Возможные действия	Я делаю это	Мы делаем это вместе с родителями	Я буду это делать	Я не делаю это	Я не могу это делать
1. Собирать мусор во дворе					
2. Сортировать мусор					
3. Подметать двор					
4. Беречь деревья и кустарники					
5. Ухаживать за цветами на клумбе					
6. Подкармливать птиц					
7. Следить за эстетичностью и красотой двора					
Всего:					
В % составе:					

Знак (+) - да

Знак (-) - нет

По первой анкете опросили 12 человек По второй анкете опросили 23 человека

Выводы по соцопросу

Анкета «Хозяин ли Я»



Выводы по анкете «Хозяин ли Я»

Анкета показала заинтересованность горожан в сортировке и использовании бросового материала

Выводы по анкете «В нашем дворе»

Анкета показала активную позицию горожан в вопросе благоустройства своего двора

Предложения горожан

Большинство опрошенных горожан одобряют агитационные акции и предлагают проводить их регулярно

Анкете «В нашем дворе»



Агитационные листовки

Замечательный наш сад



№ 438

Замечательный наш двор



Во дворе посадим сад! Каждый будет этим РАДИ!



ПРИБЕРЁМ В САД МЫ ЧИСТО, ЧТОБЫ НАМИ МОГЛИ ГОРДИТЬСЯ



А в саду у нас уют,
Птицы песенки поют!
И цветочки все цветут.
Тут ребята весело живут!



Белки скачут по дорожке
Не промочат свои ножки,
Потому что чистота,
Потому что красота!



Приглашаем в садик к нам.
Будем рады мы друзьям!
С песней мы вас встретим,
Как гостей приветим!



Фото - отчёт по проекту (весна – лето)



Фото - отчёт по проекту (осень – зима)



Фото - отчёт по проекту (оформление участка)







Фото - отчёт по проекту (акции)



<p>ПРИНИМАЙТЕ УЧАСТИЕ В АКЦИИ! ВАША КОРМУШКА МОЖЕТ СПАСТИ ЖИЗНЬ МНОГИМ ДЕСЯТКАМ ПТИЦ.</p> <p>Помогите птицам перезимовать!</p> <p>Но бумага ведь бесценна на... За неё перебираются птицы, сплет Фейдь тучи уж, дрыбны и алыбури як Пшаводы на мн. Богачаедемь мажоды!</p>	<p>Уважаемые родители, дети, педагоги, сотрудники детского сада!</p> <p>Приглашаем вас принять участие в акции по сбору макулатуры «Сбереги дерево»</p> <p>Собери макулатуру! И спаси в предельной мере, Дерева Будет благодарны, Что им лист бумаги? Он спасет человека! Дерево спасай!</p>
<p>Уважаемые педагоги, дети! Приглашаем вас принять участие в Экологической акции! «Бумага - это пластик варане!!!» Организуем вместе с детьми место в вашей группе для реального сбора бумаги и пластика.</p> <p>Берегите природу!!!</p> <p>Спасибо!!!</p>	<p>Уважаемые родители! Приглашаем вас принять участие в Акции: «Сохраним лист бумаги - сбереги дерево»</p> <p>Создайте вместе с детьми творческую работу (рисунки, аппликации, оригами, поделки) и принесите в садик на выставку.</p> <p>Пожалуйста экономьте бумагу!</p> <p>Спасибо!!!</p>



Результаты работы

Все участники с энтузиазмом включились в реализацию проекта. Каждое мероприятие заканчивалось рефлексией. Дети обсуждали результаты своей деятельности, делились впечатлениями и эмоциями, рассказывали о своих успехах и достижениях. Дети научились поддерживать порядок и чистоту группового участка, территории детского садика, другими словами «нашего двора». По завершению проекта была проведена экологическая акция «Зелёный трамвай». Дети нарисовали рисунки и листовки, которые раздали пассажирам общественного транспорта.

«Только в чистом дворе – расти здоровой детворе!»



Новые идеи проекта

- Вовлечь в работу по проекту все группы детского сада
- Организовать конкурс по оригинальному оформлению участков
- Привлечь родителей для успешной реализации проектов
- Регулярно составлять фото – отчёты по работе
- Проводить природоохранные акции, экологические праздники, квесты, развлечения на территории детского сада
- Оформить презентацию проекта и представить другим садам

