

*Муниципальное бюджетное дошкольное образовательное учреждение  
детский сад компенсирующего вида №438*

# Радуга-дуга

ИГРЫ, КОТОРЫЕ УЧАТ И ЛЕЧАТ





Предполагается 3 уровня знакомства со цветом:

- способность подобрать цвет по образцу;
- способность найти по слову-названию;
- способность самостоятельно назвать цвет

Рассказывать и показывать ребенку разнообразный мир цвета можно уже с 1,5 лет.

Начните изучение в игровой форме.


Посмотрите вокруг себя, где бы вы не находились нас окружает разнообразный мир цвета.

Оденьте ребенка в красную одежду и добавьте в рацион дня продукты изучаемого цвета:



И совсем не обязательно покупать, тратить деньги чтобы приобрести в магазине специальные книги и тыкать пальцем в картинку пытаюсь заставить ребенка научиться отличать цвета, можно сделать различные развивающие игрушки самим из подручных материалов.

Помимо развивающего эффекта, знание цветов открывает перед ребенком большое количество интереснейших игр с цветом:




# Подбираем по цвету




# Подбери колпачок к фломастеру



# Работаем с прищепками






# Веселые крышки






Сделай так:



## Найди шарикку свой стаканчик



Помоги мышке добраться до поросенка (красная дорожка)



Используем коктейльные трубочки



# Занимательные резинки



## Игры с шенилловыми палочками











**Дети познают мир, играя.  
Играйте со своими детьми!  
Всё, что не получилось сегодня – получится  
завтра!  
Удачи вам!**



Спасибо за внимание

